


Nazwa i adres jednostki sprawozdawczej  <b>Gmina Biała Piska</b> ul.Mickiewicza 25  12-230 BIAŁA PISKA	<b>BILANS</b> jednostki budżetowej lub samorządowego zakładu budżetowego	Adresat:  Regionalna Izba Obrachunkowa w Olsztynie
Numer identyfikacyjny REGON  <b>000527919</b>		Wysłać bez pisma przewodniego 97D90397BF6A6794 
	<b>sporządzony</b> <b>na dzień 31-12-2020 r.</b>	

AKTYWA	Stan na początek roku	Stan na koniec roku	PASYWA	Stan na początek roku	Stan na koniec roku
A Aktywa trwałe	88 068 690,46	89 505 685,81	A Fundusz	93 628 179,44	95 062 817,98
A.I Wartości niematerialne i prawne	3 852,58	1 284,16	A.I Fundusz jednostki	87 190 641,44	92 448 202,49
A.II Rzeczowe aktywa trwałe	76 638 350,82	77 948 580,27	A.II Wynik finansowy netto (+,-)	6 437 538,00	2 614 615,49
A.II.1 Środki trwałe	75 910 649,03	74 880 588,89	A.II.1 Zysk netto (+)	46 450 060,73	45 528 378,80
A.II.1.1 Grunty	18 685 522,54	18 613 413,77	A.II.2 Strata netto (-)	-40 012 522,73	-42 913 763,31
A.II.1.1.1 Grunty stanowiące własność jednostki samorządu terytorialnego, przekazane w użytkowanie wieczyste innym podmiotom	1 483 585,57	1 442 322,83	A.III Odpisy z wyniku finansowego (nadwyżka środków obrotowych) (-)	0,00	0,00
A.II.1.2 Budynki, lokale i obiekty inżynierii lądowej i wodnej	55 439 814,19	54 890 338,16	A.IV Fundusz mienia zlikwidowanych jednostek	0,00	0,00
A.II.1.3 Urządzenia techniczne i maszyny	261 512,55	203 064,23	B Fundusze placówek	0,00	0,00
A.II.1.4 Środki transportu	236 608,40	114 551,72	C Państwowe fundusze celowe	0,00	0,00
A.II.1.5 Inne środki trwałe	1 287 191,35	1 059 221,01	D Zobowiązania i rezerwy na zobowiązania	3 565 408,41	3 522 735,38
A.II.2 Środki trwałe w budowie (inwestycje)	727 701,79	3 067 991,38	D.I Zobowiązania długoterminowe	0,00	0,00
A.II.3 Zaliczka na środki trwałe w budowie (inwestycje)	0,00	0,00	D.II Zobowiązania krótkoterminowe	3 545 408,41	3 522 735,38
A.III Należności długoterminowe	3 464 727,06	3 594 061,38	D.II.1 Zobowiązania z tytułu dostaw i usług	581 647,46	594 194,65
A.IV Długoterminowe aktywa finansowe	7 961 760,00	7 961 760,00	D.II.2 Zobowiązania wobec budżetów	112 758,74	137 745,70
A.IV.1 Akcje i udziały	7 961 760,00	7 961 760,00	D.II.3 Zobowiązania z tytułu ubezpieczeń i innych świadczeń	814 285,86	826 166,01
A.IV.2 Inne papiery wartościowe	0,00	0,00	D.II.4 Zobowiązania z tytułu wynagrodzeń	1 271 774,69	1 393 041,90

Maria Gutowska  
(główny księgowy)

2021-05-21  
(rok, miesiąc, dzień)  
97D90397BF6A6794

Beata Sokołowska  
(kierownik jednostki)

BeSTia

A.IV.3 Inne długoterminowe aktywa finansowe	0,00	0,00	D.II.5 Pozostałe zobowiązania	166 848,25	163 132,73
A.V Wartość mienia zlikwidowanych jednostek	0,00	0,00	D.II.6 Sumy obce (depozytowe, zabezpieczenie wykonania umów)	239 682,02	45 929,10
B Aktywa obrotowe	9 124 897,39	9 079 867,55	D.II.7 Rozliczenia z tytułu środków na wydatki budżetowe i z tytułu dochodów budżetowych	0,00	0,00
B.I Zapasy	32 116,52	33 650,96	D.II.8 Fundusze specjalne	358 411,39	362 525,29
B.I.1 Materiały	32 116,52	33 650,96	D.II.8.1 Zakładowy Fundusz Świadczeń Socjalnych	358 411,39	362 525,29
B.I.2 Półprodukty i produkty w toku	0,00	0,00	D.II.8.2 Inne fundusze	0,00	0,00
B.I.3 Produkty gotowe	0,00	0,00	D.III Rezerwy na zobowiązania	0,00	0,00
B.I.4 Towary	0,00	0,00	D.IV Rozliczenia międzyokresowe	20 000,00	0,00
B.II Należności krótkoterminowe	8 774 186,87	8 897 331,95			
B.II.1 Należności z tytułu dostaw i usług	934,50	640,50			
B.II.2 Należności od budżetów	0,00	0,00			
B.II.3 Należności z tytułu ubezpieczeń i innych świadczeń	0,00	0,00			
B.II.4 Pozostałe należności	8 773 252,37	8 896 691,45			
B.II.5 Rozliczenia z tytułu środków na wydatki budżetowe i z tytułu dochodów budżetowych	0,00	0,00			
B.III Krótkoterminowe aktywa finansowe	318 594,00	148 884,64			
B.III.1 Środki pieniężne w kasie	0,00	0,00			
B.III.2 Środki pieniężne na rachunkach bankowych	318 594,00	148 884,64			
B.III.3 Środki pieniężne państwowego funduszu celowego	0,00	0,00			
B.III.4 Inne środki pieniężne	0,00	0,00			
B.III.5 Akcje lub udziały	0,00	0,00			
B.III.6 Inne papiery wartościowe	0,00	0,00			
B.III.7 Inne krótkoterminowe aktywa finansowe	0,00	0,00			

Maria Gutowska  
(główny księgowy)

2021-05-21  
(rok, miesiąc, dzień)  
97D90397BF6A6794

Beata Sokołowska  
(kierownik jednostki)

BeSTia

Strona 2 z 4

B.IV Rozliczenia międzyokresowe	0,00	0,00			
<b>Suma aktywów</b>	<b>97 193 587,85</b>	<b>98 585 553,36</b>	<b>Suma pasywów</b>	<b>97 193 587,85</b>	<b>98 585 553,36</b>

\_\_\_\_\_  
 Maria Gutowska  
 (główny księgowy)

\_\_\_\_\_  
 2021-05-21  
 (rok, miesiąc, dzień)  
 97D90397BF6A6794

\_\_\_\_\_  
 Beata Sokołowska  
 (kierownik jednostki)

BeSTia


\_\_\_\_\_  
Maria Gutowska  
(główny księgowy)

BeSTia

\_\_\_\_\_  
2021-05-21  
(rok, miesiąc, dzień)  
97D90397BF6A6794

\_\_\_\_\_  
Beata Sokołowska  
(kierownik jednostki)



Nazwa i adres jednostki sprawozdawczej  <b>Gmina Biała Piska</b> ul. Mickiewicza 25 12-230 BIAŁA PISKA  Numer identyfikacyjny REGON  <b>000527919</b>	<b>BILANS</b>  z wykonania budżetu jednostki samorządu terytorialnego  <b>Gmina BIAŁA PISKA</b>  sporządzony na dzień 31-12-2020 r.	Adresat:  Regionalna Izba Obrachunkowa w Olsztynie
		Wysłać bez pisma przewodniego FEB15BA18A9FE1F2 

AKTYWA	Stan na początek roku	Stan na koniec roku	PASYWA	Stan na początek roku	Stan na koniec roku
I Środki pieniężne	2 954 419,32	2 075 551,58	I Zobowiązania	18 055 157,77	18 056 938,51
I.1 Środki pieniężne	2 954 419,32	2 075 551,58	I.1 Zobowiązania finansowe	18 051 244,50	18 050 405,51
I.1.1 Środki pieniężne budżetu	1 721 882,09	2 075 551,58	I.1.1 Krótkoterminowe (do 12 miesięcy)	0,00	0,00
I.1.2 Pozostałe środki pieniężne	1 232 537,23	0,00	I.1.2 Długoterminowe (powyżej 12 miesięcy)	18 051 244,50	18 050 405,51
II Należności i rozliczenia	298 772,29	150 707,00	I.2 Zobowiązania wobec budżetów	3 763,90	6 533,00
II.1 Należności finansowe	0,00	0,00	I.3 Pozostałe zobowiązania	149,37	0,00
II.1.1 Krótkoterminowe (do 12 miesięcy)	0,00	0,00	II Aktywa netto budżetu	-15 641 527,16	-16 653 220,93
II.1.2 Długoterminowe (powyżej 12 miesięcy)	0,00	0,00	II.1 Wynik wykonania budżetu (+,-)	2 054 159,61	220 827,25
II.2 Należności od budżetów	298 772,29	150 707,00	II.1.1 Nadwyżka budżetu (+)	2 054 159,61	220 827,25
II.3 Pozostałe należności i rozliczenia	0,00	0,00	II.1.2 Deficyt budżetu (-)	0,00	0,00
III Rozliczenia międzyokresowe	0,00	0,00	II.1.3 Niewykonane wydatki (-)	0,00	0,00
			II.2 Wynik na operacjach niekasowych (+,-)	0,00	0,00
			II.3 Rezerwa na niewygasające wydatki	1 232 521,02	0,00
			II.4 Środki z prywatyzacji	0,00	0,00
			II.5 Skumulowany wynik budżetu (+,-)	-18 928 207,79	-16 874 048,18
			III Rozliczenia międzyokresowe	839 561,00	822 541,00
<b>Suma aktywów</b>	<b>3 253 191,61</b>	<b>2 226 258,58</b>	<b>Suma pasywów</b>	<b>3 253 191,61</b>	<b>2 226 258,58</b>

Maria Gutowska  
skarbnik

2021-05-21  
rok, miesiąc, dzień

Beata Sokołowska  
zarząd

BeSTia

FEB15BA18A9FE1F2


\_\_\_\_\_  
Maria Gutowska  
skarbnik

\_\_\_\_\_  
2021-05-21  
rok, miesiąc, dzień

\_\_\_\_\_  
Beata Sokołowska  
zarząd

BeSTia

FEB15BA18A9FE1F2

Nazwa i adres jednostki sprawozdawczej  Gmina Biała Piska ul.Mickiewicza 25  12-230 BIAŁA PISKA	Rachunek zysków i strat jednostki (wariant porównawczy)  <b>sporządzony</b> <b>na dzień 31-12-2020 r.</b>	Adresat: Regionalna Izba Obrachunkowa w Olsztynie	
Numer identyfikacyjny REGON  <b>000527919</b>		Wysłać bez pisma przewodniego 76DE27118363632A 	
	Stan na koniec roku poprzedniego	Stan na koniec roku bieżącego	
<b>A. Przychody netto z podstawowej działalności operacyjnej</b>	63 834 482,18	64 025 876,52	
A.I. Przychody netto ze sprzedaży produktów	0,00	0,00	
A.II. Zmiana stanu produktów (zwiększenie - wartość dodatnia, zmniejszenie - wartość ujemna)	0,00	0,00	
A.III. Koszt wytworzenia produktów na własne potrzeby jednostki	0,00	0,00	
A.IV. Przychody netto ze sprzedaży towarów i materiałów	0,00	0,00	
A.V. Dotacje na finansowanie działalności podstawowej	0,00	0,00	
A.VI. Przychody z tytułu dochodów budżetowych	63 834 482,18	64 025 876,52	
<b>B. Koszty działalności operacyjnej</b>	57 616 824,29	61 468 164,67	
B.I. Amortyzacja	3 160 737,94	3 278 950,82	
B.II. Zużycie materiałów i energii	4 138 297,83	4 230 011,26	
B.III. Usługi obce	6 188 732,99	6 322 231,17	
B.IV. Podatki i opłaty	1 899 449,00	1 969 577,81	
B.V. Wynagrodzenia	18 501 302,60	19 703 192,39	
B.VI. Ubezpieczenia społeczne i inne świadczenia dla pracowników	5 076 011,93	5 300 598,23	
B.VII. Pozostałe koszty rodzajowe	1 649 891,01	1 390 683,41	
B.VIII. Wartość sprzedanych towarów i materiałów	0,00	0,00	
B.IX. Inne świadczenia finansowane z budżetu	17 001 901,99	19 272 919,58	
B.X. Pozostałe obciążenia	499,00	0,00	
<b>C. Zysk (strata) z działalności podstawowej (A - B)</b>	6 217 657,89	2 557 711,85	
<b>D. Pozostałe przychody operacyjne</b>	829 832,16	592 902,43	
D.I. Zysk ze zbycia niefinansowych aktywów trwałych	0,00	0,00	
D.II. Dotacje	0,00	0,00	
D.III. Inne przychody operacyjne	829 832,16	592 902,43	
<b>E. Pozostałe koszty operacyjne</b>	314 811,42	336 900,98	

Maria Gutowska  
główny księgowy

2021-05-21  
rok, miesiąc, dzień

Beata Sokołowska  
kierownik jednostki

E.I.	Koszty inwestycji finansowanych ze środków własnych samorządowych zakładów budżetowych i dochodów jednostek budżetowych gromadzonych na wydzielonym rachunku	0,00	0,00
E.II.	Pozostałe koszty operacyjne	314 811,42	336 900,98
F.	<b>Zysk (strata) z działalności operacyjnej (C + D - E)</b>	<b>6 732 678,63</b>	<b>2 813 713,30</b>
G.	<b>Przychody finansowe</b>	<b>575 419,28</b>	<b>424 853,25</b>
G.I.	Dywidendy i udziały w zyskach	0,00	0,00
G.II.	Odsetki	575 419,28	424 853,25
G.III.	Inne	0,00	0,00
H.	<b>Koszty finansowe</b>	<b>870 559,91</b>	<b>623 951,06</b>
H.I.	Odsetki	870 559,91	623 951,06
H.II.	Inne	0,00	0,00
I.	<b>Zysk (strata) brutto (F+G-H)</b>	<b>6 437 538,00</b>	<b>2 614 615,49</b>
J.	<b>Podatek dochodowy</b>	<b>0,00</b>	<b>0,00</b>
K.	<b>Pozostałe obowiązkowe zmniejszenia zysku (zwiększenia straty)</b>	<b>0,00</b>	<b>0,00</b>
L.	<b>Zysk (strata) netto (I-J-K)</b>	<b>6 437 538,00</b>	<b>2 614 615,49</b>

\_\_\_\_\_  
Maria Gutowska  
główny księgowy


\_\_\_\_\_  
2021-05-21  
rok, miesiąc, dzień

\_\_\_\_\_  
Beata Sokołowska  
kierownik jednostki

\_\_\_\_\_  
Maria Gutowska  
główny księgowy

\_\_\_\_\_  
2021-05-21  
rok, miesiąc, dzień

\_\_\_\_\_  
Beata Sokołowska  
kierownik jednostki

Nazwa i adres jednostki sprawozdawczej Gmina Biała Piska ul. Mickiewicza 25 12-230 BIAŁA PISKA	Zestawienie zmian w funduszu jednostki  sporządzone na dzień 31-12-2020 r.	Adresat: Regionalna Izba Obrachunkowa w Olsztynie	
Numer identyfikacyjny REGON  000527919		Wysłać bez pisma przewodniego FCDAEC1F9334A399 	
	Stan na koniec roku poprzedniego	Stan na koniec roku bieżącego	
I. Fundusz jednostki na początek okresu (BO)	91 373 100,10	87 190 641,44	
I.1. Zwiększenie funduszu (z tytułu)	103 661 592,99	116 583 269,68	
I.1.1. Zysk bilansowy za rok ubiegły	38 690 901,51	46 450 060,73	
I.1.2. Zrealizowane wydatki budżetowe	60 666 123,18	65 123 630,50	
I.1.3. Zrealizowane płatności ze środków europejskich	0,00	0,00	
I.1.4. Środki na inwestycje	4 267 628,29	4 978 938,45	
I.1.5. Aktualizacja wyceny środków trwałych	0,00	0,00	
I.1.6. Nieodpłatnie otrzymane środki trwałe i środki trwałe w budowie oraz wartości niematerialne i prawne	13 970,00	30 640,00	
I.1.7. Aktywa przejęte od zlikwidowanych lub połączonych jednostek	0,00	0,00	
I.1.8. Aktywa otrzymane w ramach centralnego zaopatrzenia	0,00	0,00	
I.1.9. Pozostałe odpisy z wyniku finansowego za rok bieżący	0,00	0,00	
I.1.10. Inne zwiększenia	22 970,01	0,00	
I.2. Zmniejszenia funduszu jednostki (z tytułu)	107 844 051,65	111 325 708,63	
I.2.1. Strata za rok ubiegły	36 306 522,80	40 012 522,73	
I.2.2. Zrealizowane dochody budżetowe	64 074 602,00	64 241 142,19	
I.2.3. Rozliczenie wyniku finansowego i środków obrotowych za rok ubiegły	0,00	0,00	
I.2.4. Dotacje i środki na inwestycje	5 850 359,63	6 649 077,11	
I.2.5. Aktualizacja środków trwałych	0,00	0,00	
I.2.6. Wartość sprzedanych i nieodpłatnie przekazanych środków trwałych i środków trwałych w budowie oraz wartości niematerialnych i prawnych	379 691,40	260 528,96	
I.2.7. Pasywa przejęte od zlikwidowanych lub połączonych jednostek	0,00	0,00	
I.2.8. Aktywa przekazane w ramach centralnego zaopatrzenia	0,00	0,00	
I.2.9. Inne zmniejszenia	1 232 875,82	162 437,64	
II. Fundusz jednostki na koniec okresu (BZ)	87 190 641,44	92 448 202,49	

Maria Gutowska  
główny księgowy

2021-05-21  
rok, miesiąc, dzień

Beata Sokołowska  
kierownik jednostki

III.	Wynik finansowy netto za rok bieżący (+,-)	6 437 538,00	2 614 615,49
III.1.	zysk netto (+)	46 450 060,73	45 528 378,80
III.2.	strata netto (-)	-40 012 522,73	-42 913 763,31
III.3.	nadwyżka środków obrotowych	0,00	0,00
IV.	Fundusz (II+,-III)	93 628 179,44	95 062 817,98

\_\_\_\_\_  
Maria Gutowska  
główny księgowy

\_\_\_\_\_  
2021-05-21  
rok, miesiąc, dzień

\_\_\_\_\_  
Beata Sokołowska  
kierownik jednostki

**Wyjaśnienia do sprawozdania**

\_\_\_\_\_  
Maria Gutowska  
główny księgowy

\_\_\_\_\_  
2021-05-21  
rok, miesiąc, dzień

\_\_\_\_\_  
Beata Sokołowska  
kierownik jednostki



## Informacja dodatkowa

I	Wprowadzenie do sprawozdania finansowego, obejmuje w szczególności:
1	
1.1	nazwę jednostki Gmina Biała Piska
1.2	siedzibę jednostki Biała Piska ul. Plac Adama Mickiewicza 25
1.3	adres jednostki 12-230 Biała Piska ul. Plac Adama Mickiewicza 25
1.4	podstawowy przedmiot działalności
	<p>Wykonywanie zadań ustawy z dnia 8 marca 1990 r. o samorządzie gminnym (Dz.U. z 2020 r. poz. 713 ze zm.) oraz innych ustaw regulujących wykonywanie zadań i działania jednostek samorządu terytorialnego i jednostek organizacyjnych.</p> <p>O ustroju Gminy stanowi statut uchwalony Uchwałą nr XLII/312.2018 Rady Miejskiej w Białej Piskiej z dnia 28 listopada 2018 r. w sprawie uchwalenia statutu Gminy Biała Piska.</p> <p>Przedmiotem działalności Gminy jest prowadzenie spraw publicznych o znaczeniu lokalnym, niezastreżone ustawami na rzecz innych podmiotów. Zaspokajanie zbiorowych potrzeb wspólnoty należy do zadań własnych gminy, dotyczących:</p> <ul style="list-style-type: none"> <li>- ładu przestrzennego, gospodarki nieruchomościami, ochrony środowiska i przyrody oraz gospodarki wodnej;</li> <li>- gminnych dróg, ulic, mostów, placów oraz organizacji ruchu drogowego;</li> <li>- wodociągów i zaopatrzenia w wodę, kanalizacji, usuwania i oczyszczania ścieków komunalnych, utrzymania czystości i porządku oraz urządzeń sanitarnych, wysypisk i unieszkodliwiania odpadów komunalnych, zaopatrzenia w energię elektryczną i ciepłą oraz gaz;</li> <li>- działalności w zakresie telekomunikacji;</li> <li>- lokalnego transportu zbiorowego;</li> <li>- ochrony zdrowia;</li> <li>- pomocy społecznej, w tym ośrodków i zakładów opiekuńczych;</li> <li>- wspierania rodziny i systemu pieczy zastępczej;</li> <li>- gminnego budownictwa mieszkaniowego;</li> <li>- edukacji publicznej;</li> <li>- kultury, w tym bibliotek gminnych i innych instytucji kultury oraz ochrony zabytków i opieki nad zabytkami;</li> <li>- kultury fizycznej i turystyki, w tym terenów rekreacyjnych i urządzeń sportowych;</li> <li>- targowisk i hal targowych;</li> </ul>

	<ul style="list-style-type: none"> <li>- zieleni gminnej i zadrzewień;</li> <li>- cmentarzy gminnych;</li> <li>- porządku publicznego i bezpieczeństwa obywateli oraz ochrony przeciwpożarowej i przeciwpowodziowej, w tym wyposażenia i utrzymania gminnego magazynu przeciwpowodziowego;</li> <li>- utrzymywania gminnych obiektów i urządzeń użyteczności publicznej oraz obiektów administracyjnych;</li> <li>- polityki prorodzinnej, w tym zapewnienia kobietom w ciąży opieki socjalnej, medycznej i prawnej;</li> <li>- wspierania i upowszechniania idei samorządowej, w tym tworzenia warunków do działania i rozwoju jednostek pomocniczych i wdrażania programów pobudzania aktywności obywatelskiej;</li> <li>- promocji gminy;</li> <li>- współpracy i działalności na rzecz organizacji pozarządowych,</li> <li>- współpracy ze społecznościami lokalnymi i regionalnymi innych państw.</li> <li>- wykonywanie zadań własnych mających charakter obowiązkowy, obowiązujących na podstawie innych ustaw.</li> </ul> <p>Wykonywanie zadań zleconych z zakresu administracji rządowej, a także z zakresu organizacji przygotowań i przeprowadzenia wyborów powszechnych oraz referendów.</p> <p>Zadania z zakresu administracji rządowej na podstawie porozumień z organami tej administracji.</p>
2	Wskazanie okresu objętego sprawozdaniem
	Rok obrotowy - od 01.01.2020 r. do 31.12.2020 r.
3.	Wskazanie, że sprawozdanie finansowe zawiera dane łączne, jeżeli w skład jednostki nadrzędnej lub jednostki samorządu terytorialnego wchodzi jednostki sporządzające sprawozdanie finansowe.
	<p>Sprawozdanie finansowe zawiera łączne dane następujących jednostek:</p> <ol style="list-style-type: none"> <li>1. Urząd Miejski w Białej Piskiej,</li> <li>2. Zespół Obsługi Placówek Oświatowych w Białej Piskiej,</li> <li>3. Szkoła Podstawowa im. Tadeusza Kościuszki w Białej Piskiej,</li> <li>4. Szkoła Podstawowa im. Stanisława Palczewskiego w Drygalech,</li> <li>5. Szkoła Podstawowa im. gen. J. Bema w Bemowie Piskim,</li> <li>6. Szkoła Podstawowa im. Zesłańców Sybiru w Kumielsku,</li> <li>7. Szkoła Podstawowa im. Podlaskiej Brygady Kawalerii w Skarżynie,</li> <li>8. Szkoła Podstawowa w Kożuchach,</li> <li>9. Miejskie Przedszkole w Białej Piskiej,</li> <li>10. Miejsko-Gminny Ośrodek Pomocy Społecznej w Białej Piskiej.</li> </ol>
4.	omówienie przyjętych zasad (polityki) rachunkowości, w tym metod wyceny aktywów i pasywów (także amortyzacji)

	<p>Polityka rachunkowości została opracowana na podstawie ustawy z dnia 29 września 1994 r. o rachunkowości. Ewidencja księgowa zdarzeń gospodarczych prowadzona jest z zastosowaniem podziałek klasyfikacyjnych obowiązujących na podstawie Rozporządzenia Ministra Finansów z dnia 2 marca 2010 r. w sprawie szczegółowej klasyfikacji dochodów, wydatków, przychodów i rozchodów oraz środków pochodzących ze źródeł zagranicznych. Na podstawie ww. przepisów oraz obowiązującej w jednostce politykę rachunkowości opracowano plany kont.</p> <p>Aktywa i pasywa wycenia się według zasad określonych w ustawie o rachunkowości oraz szczególnych przepisach.</p> <p>Na dzień bilansowy środki trwałe wycenia się w wartości netto, tj. z uwzględnieniem odpisów umorzeniowych.</p> <p>Aktywa podlegające amortyzacji, amortyzuje się metodą liniową stosując stawki określone w ustawie o podatku dochodowym od osób prawnych. Odpisów amortyzacyjnych dokonuje się począwszy od miesiąca następującego po miesiącu przyjęcia środka trwałego do użytkowania.</p> <p>Środki trwałe ewidencjonuje się z podziałem na : środki trwałe i pozostałe środki trwałe.</p> <p>Ewidencję pozostałych środków trwałych prowadzi się ilościowo-wartościowo i umarza jednorazowo w 100%, w miesiącu przyjęcia do użytkowania. Wyposażenie w Urzędzie Miejskim w Białej Piskiej poniżej 350,00 zł i w Miejsko Gminnym Ośrodku Pomocy społecznej poniżej 500,00zł ewidencjonuje się ilościowo. Środki trwałe, wartości niematerialne i prawne w przypadku zakupu wyceniane są w cenie nabycia lub zakupu, jeżeli koszty przeprowadzenia transakcji nie są istotne. W jednostce dokonuje się umorzeń zgodnie z ustawą o podatku od osób prawnych. Umorzeń dokonuje się raz na koniec roku obrotowego.</p> <p>Ewidencja kosztów działalności podstawowej prowadzona jest według rodzajów.</p> <p>Wynik finansowy jednostki ustalany jest zgodnie z wariantem porównawczym rachunku zysków i strat.</p> <p>Ze względu na nieistotność nie stosuje się rozliczania kosztów w czasie.</p> <p>Stan zapasów materiałów ustala się w drodze inwentaryzacji, spisu z natury na ostatni dzień bilansowy i tym samym pomniejsza się koszty działalności podstawowej.</p> <p>Inne informacje</p>
5	
	<p>W okresie sprawozdawczym wprowadzono zmiany polityki rachunkowości, które nie mają wpływu na okres sprawozdawczy, nie wprowadzano również innych zmian mających istotny wpływ na działalność jednostki.</p>
II	<b>Dodatkowe informacje i objaśnienia obejmują w szczególności:</b>
1	
1.1	<p>szczegółowy zakres zmian wartości grup rodzajowych środków trwałych, wartości niematerialnych i prawnych, zawierający stan tych aktywów na początek roku obrotowego, zwiększenia i zmniejszenia z tytułu: aktualizacji wartości, nabycia, rozchodu, przemieszczenia wewnętrznego oraz stan końcowy, a dla majątku amortyzowanego - podobne przedstawienie stanów i tytułów zmian dotychczasowej amortyzacji lub umorzenia</p>

Zmiana wartości początkowej środków trwałych 2020 rok.

Tabela nr 1

Lp.	Wyszczególnienie według grup rodzajowych	Wartość początkowa – stan na początek roku obrotowego	Zwiększenia					Zmniejszenia					Wartość początkowa – stan na koniec roku obrotowego (3+8 – 13)
			Nabycie	Przemieszczenie wewnętrzne	Aktualizacja	Inne zwiększenia	Zwiększenia ogółem (4+5+6+7)	Rozchód	Przemieszczenia wewnętrzne	Aktualizacja	Inne zmniejszenia	Zmniejszenia ogółem (9+10+11+12)	
1	Grunty	17 201 936,97	30 640,00	0,00	0,00	0,00	30 640,00	61 486,03	0,00	0,00	0,00	61 486,03	17 171 090,94
2	Grunty stanowiące własność JST przekazane w użytkowanie	1 483 585,57	0,00	0,00	0,00	0,00	0,00	0,00	0,00	0,00	41 262,74	41 262,74	1 442 322,83
3	Budynki inżynierii lądowej i wodnej	105 485 750,84	0,00	2 322 967,31	0,00	0,00	2 322 967,31	431 395,65	0,00	0,00	0,00	431 395,65	107 357 322,50
4	Urządzenia techniczne i maszyny	1 762 911,91	10 000,00	0,00	0,00	0,00	10 000,00	33 152,00	0,00	0,00	29 035,00	62 187,00	1 710 724,91
5	Środki transportu	1 709 378,50	0,00	0,00	0,00	0,00	0,00	0,00	0,00	0,00	0,00	0,00	1 709 378,50
6	Inne środki trwałe	3 436 575,08	19 999,80	123 244,11	0,00	0,00	143 243,91	32 505,40	0,00	0,00	19 706,00	52 211,40	3 527 607,59
7	Pozostałe środki trwałe umiarzane jednorazowo												
8.	Zbiory biblioteczne	3 611 448,11	433 735,05	0,00	0,00	211 532,94	645 267,99	6 664,07	0,00	0,00	9 029,60	15 693,67	4 241 022,43
		424 655,99	76 158,28	0,00	0,00	0,00	76 158,28	31 154,25	0,00	0,00	0,00	31 154,25	469 660,02
	Wartość początkowa środków trwałych – ogółem	135 096 242,97	570 533,13	2 446 211,42	0,00	211 532,94	3 228 277,49	596 357,40	0,00	0,00	99 033,34	695 390,74	137 629 129,72

Zmiana wartości umorzenia środków trwałych 2020 rok.

Tabela 2

Lp	Wyszczególnienie	Umorzenie – stan na początek roku obrotowego	Zwiększenia						Zmniejszenia					Umorzenie – stan na koniec roku obrotowego (3+8 – 13)
			Nabycie	Amortyzacja za rok obrotowy	Przemieszczenie wewnętrzne	Aktualizacja	Inne zwiększenia	Zwiększenia ogółem (4+5+6+7)	Rozchód	Przemieszczenia wewnętrzne	Aktualizacja	Inne zmniejszenia	Zmniejszenia ogółem (9+10+11+12)	
1	Grunty	0,00	0,00	0,00	0,00	0,00	0,00	0,00	0,00	0,00	0,00	0,00	0,00	0,00
2	Grunty stanowiące własność JST przekazane w użytkowanie wieczyste innym	0,00	0,00	0,00	0,00	0,00	0,00	0,00	0,00	0,00	0,00	0,00	0,00	0,00
	Budynki inżynierii lądowej i wodnej	50 025 936,65	0,00	2 714 663,15	0,00	0,00	0,00	2 714 663,15	273 615,46	0,00	0,00	0,00	273 615,46	52 466 984,34
4	Urządzenia techniczne i maszyny	1 501 399,36	0,00	68 448,32	0,00	0,00	0,00	68 448,32	20 000,00	0,00	0,00	42 187,00	62 187,00	1 507 660,68
5	Środki transportu	1 472 770,10	0,00	122 056,68	0,00	0,00	0,00	122 056,68	0,00	0,00	0,00	0,00	0,00	1 594 826,78
6	Inne środki trwałe	2 149 383,73	0,00	371 214,25	0,00	0,00	0,00	371 214,25	32 505,40	0,00	0,00	19 706,00	52 211,40	2 468 386,58
7	Pozostałe środki trwałe umarzone jednorazowo	3 611 448,11	174 174,13	259 560,92	0,00	0,00	0,00	645 267,99	6 664,07	0,00	0,00	9 029,60	15 693,67	4 241 022,43
8	Zbiory biblioteczne	424 655,99	76 158,28	0,00	0,00	0,00	0,00	76 158,28	31 154,25	0,00	0,00		31 154,25	469 660,02
	Wartość umorzenia środków trwałych – ogółem	59 185 593,94	250 332,41	3 535 943,32	0,00	0,00	0,00	3997 808,67	363 939,18	0,00	0,00	70 922,60	434 861,78	62748 540,83

**Zmiana wartości początkowej wartości niematerialnych i prawnych - 2020 rok.**

**Tabela nr 3**

Lp.	Wyszczególnienie (lista przykładowa)	Wartość początkowa – stan na początek roku obrotowego	Zwiększenia					Zmniejszenia					Wartość początkowa – stan na koniec roku obrotowego (3+8 – 13)
			Nabycie	Przemieszczenie wewnętrzne	Aktualizacja	Inne zwiększenia	Zwiększenia ogółem (4+5+6+7)	Rozchód	Przemieszczenie wewnętrzne	Aktualizacja	Inne zmniejszenia	Zmniejszenia ogółem (9+10+11+12)	
1	Licencje i programy komputerowe umarzone jednorazowo	256 783,67	64 175,63	0,00	0,00	0,00	64 175,63	15 061,66	0,00	0,00	0,00	15 061,66	305 897,64
2	Licencje i programy komputerowe umarzone liniowo	147 244,90	0,00	0,00	0,00	0,00	0,00	3 208,60	0,00	0,00	0,00	3 208,60	144 036,30
		404 028,57	64 175,63	0,00	0,00	0,00	64 175,63	18 270,26	0,00	0,00	0,00	18 270,26	449 933,94

**Zmiana umorzenia wartości niematerialnych i prawnych**

**Tabela 4**

Lp.	Wyszczególnienie (lista przykładowa)	Umorzenie – stan na początek roku obrotowego	Zwiększenia umorzenia					Zmniejszenia umorzenia					Umorzenie – stan na koniec roku obrotowego (3+8 – 13)
			Amortyzacja za rok obrotowy	Aktualizacja	Przemieszczenia wewnętrzne	Inne zwiększenia	Zwiększenia ogółem (4+5+6+7)	Rozchód	Przemieszczenie wewnętrzne	Aktualizacja	Inne zmniejszenia	Zmniejszenia ogółem (9+10+11+12)	
1.	Licencje i programy komputerowe umarzane jednorazowo	256 783,67	64 175,63	0,00	0,00		64 175,63	15 061,66	0,00	0,00		15 061,66	305 897,64
2.	Licencje i programy komputerowe umarzane liniowo	143 392,32	2 568,42	0,00	0,00		2 568,42	3 208,60	0,00	0,00		3 208,60	142 752,14
	Wartość umorzenia wartości niematerialnych i prawnych – ogółem	400 175,99	66 744,05	0,00	0,00		66 744,05	18 270,26	0,00	0,00		18 270,26	448 649,78



1.2	aktualną wartość rynkową środków trwałych, w tym dóbr kultury - o ile jednostka dysponuje takimi informacjami				
	Nie dotyczy.				
1.3	kwotę dokonanych w trakcie roku obrotowego odpisów aktualizujących wartość aktywów trwałych odrębnie dla długoterminowych aktywów niefinansowych oraz długoterminowych aktywów finansowych				
	Nie dotyczy				
1.4	wartość gruntów użytkowanych wieczystie. Jednostka nie posiada gruntów w użytkowaniu wieczystym.				
1.5	wartość nieamortyzowanych lub nieumarzanych przez jednostkę środków trwałych, używanych na podstawie umów najmu, dzierżawy i innych umów, w tym z tytułu umów leasingu.				
Wartość nieamortyzowanych lub nieumarzanych przez jednostkę środków trwałych, używanych na podstawie umów najmu, dzierżawy i innych umów – 2020 r.					
Tabela nr 5					
Lp.	Wyszczególnienie nieamortyzowanych lub nieumarzanych przez jednostkę środków trwałych, używanych na podstawie umów najmu, dzierżawy i innych umów, w tym z tytułu umów leasingu	Wartość na początek roku obrotowego	Zwiększenia w ciągu roku obrotowego	Zmniejszenia w ciągu roku obrotowego	Wartość na koniec roku obrotowego (3+4 – 5)
1	Grunty	0	0	0	0
2	Budynki, lokale oraz obiekty inżynierii lądowej i wodnej	0	0	0	0
3	Urządzenia techniczne i maszyny	0	0	0	0
4	Środki transportu	1 395 291,20	0,00	10 611,20	1 384 680,00
5	Inne środki trwałe	57 745,65	0,00	1 430,90	56314,75
	Ogółem	1 453 036,85	0,00	12 042,10	1 440 994,75

1.6. liczba oraz wartość posiadanych papierów wartościowych, w tym akcji i udziałów oraz dłużnych papierów wartościowych

Udziały w spółkach prawa handlowego :

1. Zakład Wodociągów i Kanalizacji w Białej Piskiej Sp. z o.o. w Białej Piskiej,
2. Zakład Energetyki Ciepłej w Białej Piskiej Sp. z o.o. w Białej Piskiej.

Wartość udziałów w spółkach, należących do Gminy Biała Piska.

Tabela 6

Lp.	Wyszczególnienie udziałów	Stan na początek roku obrotowego		Zwiększenia w ciągu roku obrotowego		Zmniejszenia w ciągu roku obrotowego		Stan na koniec roku obrotowego	
		Ilość	Wartość	Ilość	Wartość	Ilość	Wartość	Ilość (3+5 – 7)	Wartość (4+6 – 8)
1.	Zakład Energetyki Ciepłej Sp. z o.o. w Białej Piskiej	51027,6	5102760,00	0	0	0	0	51027,6	5102760,00
2.	Zakład Wodociągów i Kanalizacji Sp. z o.o. w Białej Piskiej	28590	2859000,00	0	0	0	0	28590	2859000,00
	Ogółem	79617,6	7961760,00	0	0	0	0	79617,6	7961760,00



Dane o odpisach aktualizujących wartość należności, ze wskazaniem stanu na początek roku obrotowego, zwiększeniach, wykorzystaniu, rozwiązaniu i stanie na koniec roku obrotowego, z uwzględnieniem należności finansowych JST (stan pożyczek zagrożonych)

## Tabela 7

Lp.	Grupa należności według pozycji bilansowej	Stan odpisów aktualizujących na początek roku obrotowego	Zwiększenia odpisów aktualizujących w ciągu roku obrotowego	Zmniejszenia odpisów aktualizujących w ciągu roku obrotowego			Stan odpisów aktualizujących na koniec roku obrotowego (3+4 – 7)
				Wykorzystanie	Rozwiązanie odpisów aktualizujących (uznanie odpisów za zbędne)	Zmniejszenia – razem (5+6)	
1	Należności długoterminowe	0,00	0,00	0,00	0,00	0,00	
2	Należności krótkoterminowe podatkowe	9 505 914,57	493 055,03	222 496,22	107 592,76	330 088,98	
3	Należności z tytułu umów cywilnoprawnych	104 462,34	0,00	0,00	0,00	104 462,34	
	Ogółem	9 610 376,91	493 055,03	222 496,22	107 592,76	330 088,98	
						9 773 342,96	

1.8 dane o stanie rezerw według celu ich utworzenia na początek roku obrotowego, zwiększeniach wykorzystaniu, rozwiązaniu i stanie końcowym

**Nie tworzone rezerw.**

[illegible]

	Nie dotyczy																				
1.11	łącną kwotę zobowiązań zabezpieczonych na majątku jednostki ze wskazaniem charakteru i formy tych zabezpieczeń																				
	Nie dotyczy																				
1.12	łącną kwotę zobowiązań warunkowych, w tym również udzielonych przez jednostkę gwarancji i poręczeń, także wekslowych, niewykazanych w bilansie, ze wskazaniem zobowiązań zabezpieczonych na majątku jednostki oraz charakteru i formy tych zabezpieczeń																				
	Jednostka nie udzielała poręczeń i gwarancji. Jednostka podpisała weksle in blanco dotyczących zaciągniętych kredytów i pożyczek w łącznej kwocie 18 050 405,51 zł.																				
1.13	wykaz istotnych pozycji czynnych i biernych rozliczeń międzyokresowych w tym kwotę czynnych rozliczeń międzyokresowych kosztów stanowiących różnicę między wartością otrzymanych finansowych składników aktywów a zobowiązaniem zapłaty za nie																				
	Nie dotyczy																				
1.14	łącną kwotę otrzymanych przez jednostkę gwarancji i poręczeń niewykazanych w bilansie																				
	Gwarancje ubezpieczeniowe i bankowe dotyczące zabezpieczenia wykonania umów oraz właściwego usunięcia wad i usterek łącznie wynoszą 1 166 613,45 zł.																				
	<b>Gwarancje ubezpieczeniowe i bankowe dotyczące zabezpieczenia wykonania umowy oraz właściwego usunięcia wad i usterek</b>																				
	<table> <tr> <th>Wyszczególnienie</th><th>Kwota otrzymanych gwarancji i poręczeń</th></tr> <tr> <td>Gwarancja ubezpieczeniowa nr 998056153610, nr 998056153611</td><td>4 499,96</td></tr> <tr> <td>Gwarancja ubezpieczeniowa nr COR154120</td><td>108 535,20</td></tr> <tr> <td>Gwarancja ubezpieczeniowa nr 32GG25/0031/20/0005</td><td>129 911,85</td></tr> <tr> <td>Gwarancja ubezpieczeniowa nr 116/GNWIR/Dz/2020</td><td>55 809,27</td></tr> <tr> <td>Gwarancja ubezpieczeniowa nr 78/GNWIR/Dz/2020</td><td>9 806,83</td></tr> <tr> <td>Gwarancja ubezpieczeniowa nr 79/GNWIR/Dz/2020</td><td>6 843,92</td></tr> <tr> <td>Gwarancja ubezpieczeniowa nr 80/GNWIR/Dz/2020</td><td>6 843,92</td></tr> <tr> <td>Gwarancja ubezpieczeniowa nr 81/GNWIR/Dz/2020</td><td>6 520,50</td></tr> <tr> <td>Gwarancja ubezpieczeniowa nr 85/GNWIR/Dz/2020</td><td>10 946,85</td></tr> </table>	Wyszczególnienie	Kwota otrzymanych gwarancji i poręczeń	Gwarancja ubezpieczeniowa nr 998056153610, nr 998056153611	4 499,96	Gwarancja ubezpieczeniowa nr COR154120	108 535,20	Gwarancja ubezpieczeniowa nr 32GG25/0031/20/0005	129 911,85	Gwarancja ubezpieczeniowa nr 116/GNWIR/Dz/2020	55 809,27	Gwarancja ubezpieczeniowa nr 78/GNWIR/Dz/2020	9 806,83	Gwarancja ubezpieczeniowa nr 79/GNWIR/Dz/2020	6 843,92	Gwarancja ubezpieczeniowa nr 80/GNWIR/Dz/2020	6 843,92	Gwarancja ubezpieczeniowa nr 81/GNWIR/Dz/2020	6 520,50	Gwarancja ubezpieczeniowa nr 85/GNWIR/Dz/2020	10 946,85
Wyszczególnienie	Kwota otrzymanych gwarancji i poręczeń																				
Gwarancja ubezpieczeniowa nr 998056153610, nr 998056153611	4 499,96																				
Gwarancja ubezpieczeniowa nr COR154120	108 535,20																				
Gwarancja ubezpieczeniowa nr 32GG25/0031/20/0005	129 911,85																				
Gwarancja ubezpieczeniowa nr 116/GNWIR/Dz/2020	55 809,27																				
Gwarancja ubezpieczeniowa nr 78/GNWIR/Dz/2020	9 806,83																				
Gwarancja ubezpieczeniowa nr 79/GNWIR/Dz/2020	6 843,92																				
Gwarancja ubezpieczeniowa nr 80/GNWIR/Dz/2020	6 843,92																				
Gwarancja ubezpieczeniowa nr 81/GNWIR/Dz/2020	6 520,50																				
Gwarancja ubezpieczeniowa nr 85/GNWIR/Dz/2020	10 946,85																				

Tabela 9

	Gwarancja ubezpieczeniowa nr 84/GNWIR/Dz/2020	32 554,20
	Gwarancja ubezpieczeniowa nr 82/GNWIR/Dz/2020	5 718,38
	Gwarancja ubezpieczeniowa nr 83/GNWIR/Dz/2020	6 336,50
	Gwarancja ubezpieczeniowa nr 86200-02-0315407	21 876,91
	Gwarancja ubezpieczeniowa nr 29 1020 1026 0000 1196 0142 2526	56 158,62
	Gwarancja ubezpieczeniowa nr 27 1020 1026 0000 1796 0142 2559	14 126,57
	Gwarancja ubezpieczeniowa nr 998056128821 i nr 998056128822	12 106,30
	Gwarancja ubezpieczeniowa nr 912700315421	819,16
	Gwarancja ubezpieczeniowa nr 912700315405	32 161,27
	Gwarancja ubezpieczeniowa nr 912700313295	30 900,13
	Gwarancja ubezpieczeniowa nr 912700313288	7 804,58
	Gwarancja ubezpieczeniowa nr 32GG26/0296/19/0004	81 000,00
	Gwarancja ubezpieczeniowa nr 32GG26/0296/19/0003	32 400,00
	Gwarancja ubezpieczeniowa nr 32GG26/0296/19/0005	28 007,10
	Gwarancja ubezpieczeniowa nr 903013121533	3 300,00
	Gwarancja ubezpieczeniowa nr 280000171563	9 138,53
	Gwarancja ubezpieczeniowa nr 998056123782 i nr 998056123783	24 396,11
	Gwarancja ubezpieczeniowa nr 998056123784 i nr 998056123785	8 615,97
	Gwarancja ubezpieczeniowa nr 32GG25/0432/19/0001	39 216,65
	Gwarancja ubezpieczeniowa nr 32GG29/0172/18/0256	3 783,50
	Gwarancja ubezpieczeniowa nr 32GG29/0172/18/0260	3 856,03

Gwarancja ubezpieczeniowa nr 32GG29/0172/18/0259	3 378,19
Gwarancja ubezpieczeniowa nr 32GG29/0172/18/0258	3 001,69
Gwarancja ubezpieczeniowa nr 32GG29/0172/18/0257	3 277,04
Gwarancja ubezpieczeniowa nr 998056120027 i nr 998056120028	8 748,24
Gwarancja ubezpieczeniowa nr 998056120002 i nr 998056120003	15 429,00
Gwarancja ubezpieczeniowa nr 32GG26/0296/18/0005	7 494,45
Gwarancja ubezpieczeniowa nr 998056123656 i nr 998056123657	6 103,34
Gwarancja ubezpieczeniowa nr 66/18/80005/G	8 767,65
Gwarancja ubezpieczeniowa nr 32GG26/0296/18/0002	50 921,34
Gwarancja ubezpieczeniowa nr 280000144866	8 923,53
Gwarancja ubezpieczeniowa nr 280000150115	4 208,22
Gwarancja ubezpieczeniowa nr 280000150116	13 187,04
Gwarancja ubezpieczeniowa nr 280000150107	14 392,53
Gwarancja ubezpieczeniowa nr 280000150106	7 874,23
Gwarancja ubezpieczeniowa nr 280000150108	4 044,32
Gwarancja ubezpieczeniowa nr 280000144887	8 726,16
Gwarancja ubezpieczeniowa nr 280000139795	6 175,75
Gwarancja ubezpieczeniowa nr DOK2051GWB17MZ	41 682,76
Gwarancja ubezpieczeniowa nr 280000135472	5 914,29

	Gwarancja ubezpieczeniowa nr 280000135439	3 188,30
	Gwarancja ubezpieczeniowa nr 280000135438	12 494,05
	Gwarancja ubezpieczeniowa nr 280000135430	14 136,88
	Gwarancja ubezpieczeniowa nr 32GG26/0296/17/0001	26 898,44
	Gwarancja ubezpieczeniowa nr 280000124999	39 047,77
	Gwarancja ubezpieczeniowa nr 280000135353	5 936,48
	Gwarancja ubezpieczeniowa nr 280000129500	5 277,72
	Gwarancja ubezpieczeniowa nr 280000117923	16 630,31
	Gwarancja ubezpieczeniowa nr 280000117826	5 391,73
	Gwarancja należytego wykonania "realizacja dowozu dzieci i młodzieży do szkół z terenu Gminy Biała Piska	21 367,19
	<b>Ogółem</b>	<b>1 166 613,45</b>
1.15		
	kwotę wypłaconych środków pieniężnych na świadczenia pracownicze	

Tabela nr 10

Środki pieniężne wypłacone na świadczenia pracownicze.	
Wyplacone środki pieniężne na świadczenia pracownicze	
Odprawy emerytalne i rentowe i inne	301 926,61
Nagrody jubileuszowe	281 441,14
Odzież robocza i środki czystości	30 879,85
Szkolenia pracownicze	85 655,30
Opieka zdrowotna	17 053,78
Dofinansowanie zakupu okularów korekcyjnych do pracy przy monitorze ekranowym	5 440,00
Świadczenia niezaliczone do wynagrodzeń	741 321,17
Inne,	736 805,54
Odpis na ZFŚS	876 901,40
<b>Ogółem świadczenia</b>	<b>3 077 424,79</b>
1.16	inne informacje.
	Brak innych informacji mających istotny wpływ na działalność jednostki w ww. zakresie.
2.	
2.1	wysokość odpisów aktualizujących wartość zapasów
	Nie dotyczy
2.2	koszt wytworzenia środków trwałych w budowie, w tym odsetki oraz różnice kursowe, które powiększyły koszt wytworzenia środków trwałych w budowie w roku obrotowym.
	Wyżej wymienione koszty wynoszą 2 299 404,04zł
2.3	Kwotę i charakter poszczególnych pozycji przychodów lub kosztów o nadzwyczajnej wartości lub które wystąpiły incydentalnie

Przychody i koszty o nadzwyczajnej wartości lub które wystąpiły incydentalnie		Tabela 11	
Wyszczególnienie		Kwota	
Dochody występujące incydentalnie w tym :		31 221,61	
1) pożar, zalanie - odszkodowania		30 170,87	
2) pozostałe		1 050,00	
Koszty występujące incydentalnie w tym :		22 992,40	
1) pożar, zalanie - odszkodowania		22 992,40	
2) pozostałe		0	
Nie dotyczy			
inne informacje			
Nie dotyczy			
Inne informacje niż wymienione powyżej, jeżeli mogłyby w istotny sposób wpłynąć na ocenę sytuacji majątkowej i finansowej oraz wynik finansowy jednostki			
W jednostce nie występowały inne zdarzenia mające istotny wpływ na działalność jednostki.			

Biała Piska, 21.05.2021 r.

Maria Jolanta Gutowska  
SKARBNIK GMINY  
(Główny księgowy)

Beata Sokółowska  
BURMISTRZ BIAŁEJ PISKIEJ  
(Kierownik jednostki)